



Regula

Der Klassiker der Verbundsteine – höchste Sicherheit gegen Verschieben, Ver-rutschen und Verkanten



Regula

Jede Straße und Fläche ist so gut wie ihre Befestigung. Besonders stark frequentierte Verkehrswege mit zusätzlicher Schwerlastbeförderung benötigen darum eine äußerst widerstandsfähige, robuste und langlebige Bausubstanz.

Diese Voraussetzungen erfüllt der Betonpflasterstein Regula ideal. Er wurde so konstruiert, dass er eine enorme Verbundfähigkeit hat und alle auftretenden Biege-, Schub- und Drehkräfte regulierend auf die gesamte Fläche verteilt. Auch unter größten Belastungen stellt Regula diese Qualitäten dauerhaft unter Beweis und kann dadurch besonders gut im Schwerlastbereich verwendet werden.

Das Sortiment Regula beinhaltet einen Kurvensatz und mit Ökoregula sowie Regula Ökopor zwei Steine für wasserdurchlässige Flächen. Mit diesen Kombinationsmöglichkeiten lassen sich auch außergewöhnliche Gestaltungswünsche verwirklichen. Flexibel in der Gestaltung, kompromisslos in der Druckverteilung – das zeichnet Regula aus.



Titelbild, ▼: grau

▲ anthrazit

▼ flamenco



Farben und Formen



MIT FASE



MINI-FASE



OHNE FASE



grau



anthrazit



rot



Regula Stein 1/2/5
Normalstein
20 x 16,5 x 6/8/10 cm



Regula Stein 3/6
Anfangs-/Endstein
20 x 14 x 8/10 cm



Regula Stein 4/7
Seitenstein
10 x 16,5 x 8/10 cm



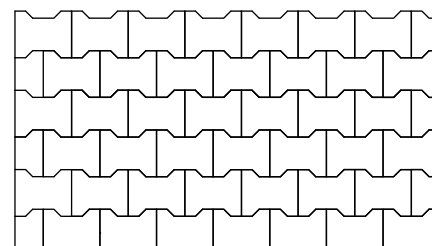

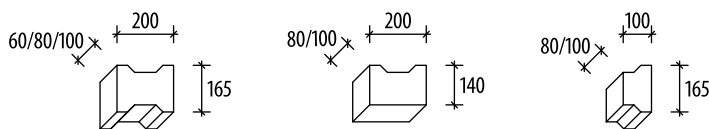
Ökoregula
Normalstein
20 x 16,5 x 8/10



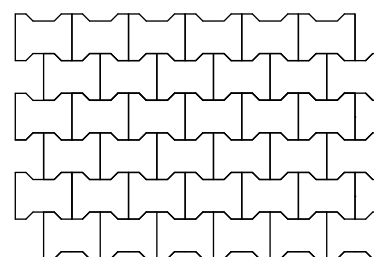
Regula Ökopor
Normalstein
20 x 16,5 x 8/10

Stein	L x B x H ca. cm	Gewicht kg/m ²	Bedarf Stück/m ²
Regula Stein 1	20,0 x 16,5 x 6,0	130	35,00
Regula Stein 2	20,0 x 16,5 x 8,0	175	35,00
Regula Stein 3 (Anfangs-/Endstein)	20,0 x 14,0 x 8,0	175	40,00
Regula Stein 4 (Seitenstein)	10,0 x 16,5 x 8,0	175	70,00
Regula Stein 5	20,0 x 16,5 x 10,0	220	35,00
Regula Stein 6 (Anfangs-/Endstein)	20,0 x 14,0 x 10,0	220	40,00
Regula Stein 7 (Seitenstein)	10,0 x 16,5 x 10,0	220	70,00
Regula Kurvensatz (10 cm)		220	1,66

Verlegemuster



Regula RE 01
Verlegung mit Anfangs- und- Seitensteinen



Regula, maschinelle Verlegung
Die Liefereinheit (Stärken 8cm und 10 cm) entspricht ca. 1,03 m² (130 cm x 84 cm).

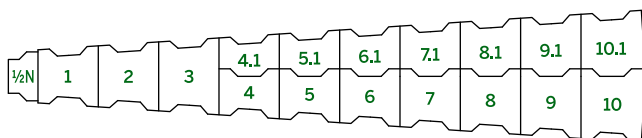
Regula

- Rentiert sich bei Höchstbelastungen
- Verfügt über ein großes Steinsortiment
- Ist mit Minifase oder ohne Fase als Flüsterpflaster erhältlich
- Lässt sich kombinieren mit Regula Ökopor und Ökoregula

Anwendungsbeispiele

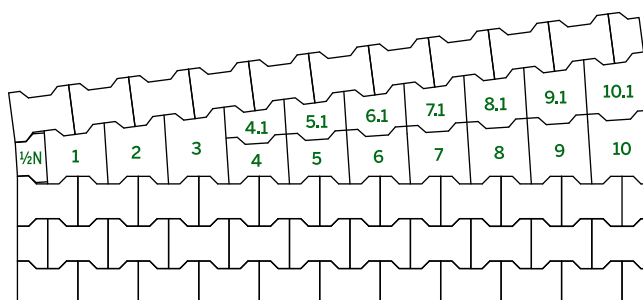
- Verkehrsspuren
- Park- und Rastplätze
- Wohn- und Anliegerstraßen
- Verbrauchermärkte
- Industrie- und Gewerbeflächen

Verlegung mit Kurvensatz

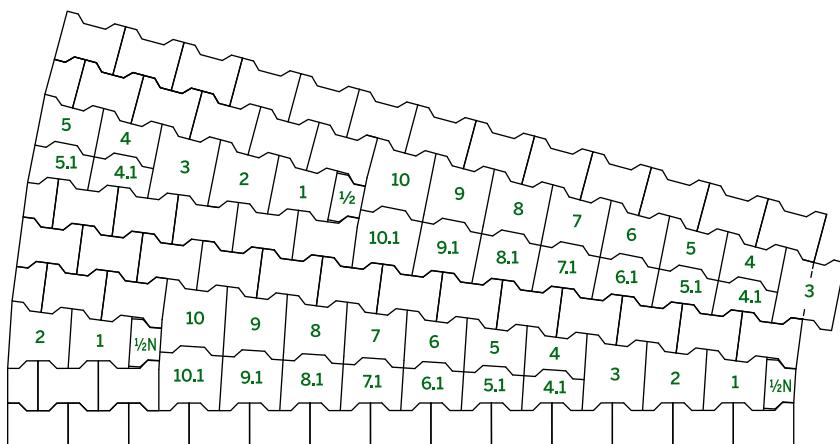


Regula Kurvensatz

Der Regula-Kurvensatz (Stärke 10 cm) besteht aus zehn markierten Kurvensteinen, schwenkt um 7,5° und hat eine Baulänge von 2,10 m.



Regula Kurvensystem 1, RE KS1



Regula Kurvensystem 2, RE KS2



Regula Kurvensystem
grau, zusammen mit frieda



Heinrich Niemeier GmbH & Co. KG

Wellestraße 21
49356 Diepholz
Tel.: 05441 904-0
Fax: 05441 81169

Uferstraße 55-61
45881 Gelsenkirchen
Tel.: 0209 17749-0
Fax: 0209 17749-29

Im Internet: www.pflastersteine.de